



Adhérer à l'Acepp par la plateforme "Assoconnect"

campagne 2024

Vous pouvez dorénavant renouveler votre adhésion à l'Acepp en passant par la plateforme Assoconnect (uniquement pour les anciens adhérents)

Pour les nouveaux adhérents : uniquement en version papier pour la première année.

Pour télécharger le bulletin d'adhésion 2024

- [Le bulletin d'adhésion collective](#)
- [Le bulletin d'adhésion individuelle](#)

Attention une adhésion n'est validée qu'une fois

- que vous avez fait votre inscription sur la plateforme assoconnect ou nous avoir fait parvenir une version papier complétée (envoi par mel possible à info@acepp.asso.fr)
- que nous avons reçu votre règlement - Vous avez maintenant la possibilité d'effectuer le paiement par chèque, virement ou carte bleue (uniquement sur la plateforme Assoconnect).
- et que vous recevez la facture acquittée.

Dans ce document

Avant de commencer	2
Pas à pas pour adhérer via la plateforme	2
Etape 1 : Récupérer l'email de l'association associé à votre compte Acepp	2
Etape 2 : Se connecter sur son compte	2
Etape 3 : La première fois - création du mot de passe	3
Configuration du mot de passe	3
Etape 4 : Choisir la formule d'adhésion et indiquer le montant	4
Etape 5 - Compléter les informations de votre adhésion	5
Etape 6 - Validation du montant à régler	6
Etape 7 - Régler	7
Si vous choisissez Le paiement par CB	7
Le paiement par chèque	8
Le paiement par virement	8
Etape 8 - Réception d'un mail de confirmation envoyé par la plateforme	8
Etape 9 - l'enregistrement définitif de votre adhésion	10
Etape 10 - revenir sur son compte pour modifier les informations	10

Avant de commencer

- l'email associé au compte Acepp (voir étape 1)
- le budget prévisionnel 2023 (ou à défaut le total des dépenses 2023 - classe 6) pour calculer le montant de l'adhésion. (pour les associations déclarées)

Comment calcule-t-on le montant d'adhésion

Pour une association déclarée : $35,00 \text{ €} + 0,002 \times \text{total des dépenses}$

Exemple :

- le budget de l'association est de 300.000 €
- **Le montant de l'adhésion est de $35,00 \text{ €} + 600,00 \text{ €} (300000 \times 0,002) = 635 \text{ €}$**

Pas à pas pour adhérer via la plateforme

Etape 1 : Récupérer l'email de l'association associé à votre compte Acepp

Récupérer l'email que nous avons enregistré dans la base "Acepp" (souvent communiqué via le dernier bulletin d'adhésion). C'est cet email qui sert à vous identifier.

Pour le récupérer :

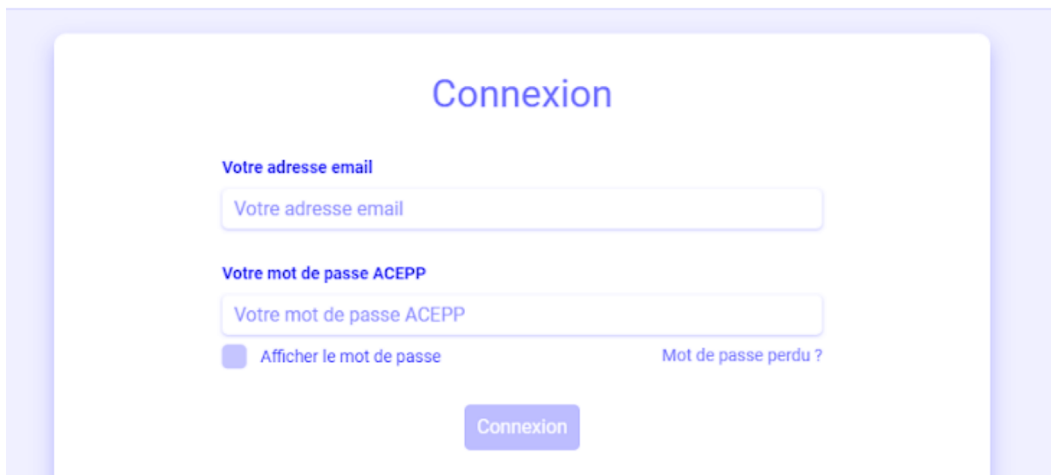
- Celui-ci figure sur la lettre d'adhésion que vous avez reçue.
- sinon faites une demande par un mel à info@acepp.asso.fr en précisant le nom de l'association, le code postal - la réponse peut prendre 24 heures.

S'assurer que vous avez accès à cet email. Toutes les infos et notamment le mot de passe seront envoyées sur cet email.

Etape 2 : Se connecter sur son compte

Cliquer sur le lien : [Se connecter](#).

Cette fenêtre apparaît :



The screenshot shows a login interface with the title "Connexion". It contains two text input fields: "Votre adresse email" and "Votre mot de passe ACEPP". Below the password field, there is a checkbox labeled "Afficher le mot de passe" and a link "Mot de passe perdu ?". At the bottom center, there is a button labeled "Connexion".

Etape 3 : La première fois - création du mot de passe

Pour cela vous devez cliquer sur "Mot de passe perdu ?"

Cette fenêtre apparaît

Demande de configuration de votre mot de passe

Remplissez le formulaire suivant pour configurer un nouveau mot de passe.

Email associé à votre compte *

Continuer

Propulsé par AssoConnect, le logiciel des associations

Vous devez maintenant entrer l'adresse email qui est rattachée à votre compte (voir Etape 1)

Vous allez recevoir par retour un email (sans oublier de regarder dans les spams) qui vous proposera de configurer votre mot de passe.

Si vous ne recevez pas d' email ou qu'il y a un message comme quoi votre email n'est pas connu -> un mail à info@acepp.asso.fr

Configuration du mot de passe

Lorsque vous aurez reçu l' email, suivez le lien. Vous devez arriver sur cette page.

Configuration du mot de passe

Utilisez le formulaire ci-dessous pour configurer votre mot de passe.

Mot de passe *

☐ Afficher le mot de passe

Confirmez votre mot de passe *

☐ Afficher le mot de passe

Votre mot de passe doit respecter les règles suivantes :

- Être différent de votre prénom, votre nom et votre email
- au moins un chiffre
- au moins une lettre minuscule et une lettre majuscule
- au moins un caractère spécial parmi * ! ? # ; % * \$ ^ : \ / \$ € \$ et £
- Au moins 8 caractères

Enregistrer

Une fois que vous aurez créé votre mot de passe vous pourrez accéder à l'Etape 2 en cliquant sur le lien : [Se connecter](#).

Etape 4 : Choisir la formule d'adhésion et indiquer le montant

Formules

Formules	Montant
Prestation	Montant
Association déclarée (35€+total des dépenses x 0.002) y compris l'abonnement à 1 Gazette	Montant libre (minimum 35,00 €)
Association non déclarée à la préfecture - y compris l'abonnement à 1 Gazette	35,00 €
Adhérent individuel y compris l'abonnement à 1 gazette	35,00 €
Complément d'abonnement à la gazette de l'Acepp (5 exemplaires de chaque numéro)	40,00 €
Complément d'abonnement à la gazette de l'Acepp (10 exemplaires de chaque numéro)	60,00 €

J'adhère !

Contacts
Email : info@acepp.asso.fr
Téléphone : [+33 1 44 73 85 20](tel:+33144738520)

Dates des adhésions
Début : 1 janv. 2023 à 00:00

Partagez cette page
[f](#) [t](#) [in](#)

Paiement en ligne
 Tous les paiements en ligne sont protégés par le 3D-Secure.

Cliquez sur **j'adhère**

Association :

Tarifs

<input checked="" type="radio"/> Association déclarée (35€+total des dépenses x 0.002) y compris l'abonnement à 1 Gazette	<input type="text" value="450.00"/> €
<input type="radio"/> Association non déclarée à la préfecture - y compris l'abonnement à 1 Gazette (Du 01/01/2023 au 31/12/2023)	35,00 €
<input type="radio"/> Adhérent individuel y compris l'abonnement à 1 gazette (Du 01/01/2023 au 31/12/2023)	35,00 €
<input checked="" type="checkbox"/> Complément d'abonnement à la gazette de l'Acepp (5 exemplaires de chaque numéro)	40,00 €
<input type="checkbox"/> Complément d'abonnement à la gazette de l'Acepp (10 exemplaires de chaque numéro)	60,00 €

Adresse email pour confirmation *

Montant à régler 490,00 €

Paiement en ligne
 Tous les paiements en ligne sont protégés par le 3D-Secure.

Continuer

Choisissez votre formule d'adhésion,(elle dépend de votre statut : association déclarée, association non déclarée ou adhérent individuel) et mettre le montant pour les associations déclarées - dans l'exemple le montant de l'adhésion est de 450 € et l'association a choisi d'opter pour 5 gazettes supplémentaires.

Comment calcule-t-on le montant d'adhésion

Pour une association déclarée : $35,00 \text{ €} + 0,002 \times \text{total des dépenses}$

Exemple :

- le budget de l'association est de 300.000 €
- Le montant de l'adhésion est de $35,00 \text{ €} + 600,00 \text{ €} (300000 \times 0,002) = 635 \text{ €}$**

Cliquer ensuite sur **Continuer**

Etape 5 - Compléter les informations de votre adhésion

Vous arrivez sur le formulaire d'adhésion.

Remplissez les informations de contact, vous y avez :

☒ Association ACEPP30 (Vous-même)
Email : grenouilletdeborah@gmail.com
Identifiant : 9325173

Informations générales

Photo de profil

Téléphone mobile

ex : 06 12 34 56 78

Continuer

Paiement en ligne

3D SECURE Tous les paiements en ligne sont protégés par le 3D-Secure.

Informations générales

Compte facebook

Site internet

N° de siret

Choisissez

Nombre d'adhérents ou de membres au 31 décembre 2022

Etes vous adhérents (en payant une cotisation) à

☐ CSF ☐ ELISFA ☐ Ecolo crèche ☐ Familles Rurales ☐ La fédération des centres sociaux

☐ UDAF ☐ UFNAFAAM ou une association membre ☐ URIOPSS

Les attentes

Qu'attendez vous du réseau Acepp ?

☐ Des espaces de réflexions et d'élaboration ☐ L'accompagnement de projets nouveaux ☐ La formation

☐ La promotion des valeurs du réseau ☐ Le lien les échanges avec les autres adhérents

☐ Le soutien, le conseil ☐ Les services

Informations complémentaires générales

Les parents participent à

☐ Autres ☐ L'animation d'activités avec les enfants ☐ L'impulsion de nouveaux projets ☐ La gestion

☐ La préparation des repas ☐ La réflexion éducative ☐ Les courses, ménage, bricolage ☐ Les festivités

☐ Les rencontres et négociations auprès des partenaires ☐ Les sorties

Appliquez vous une convention collective

☐ Non - aucune convention collective ☐ Oui - une autre pas citée ☐ oui - Alisfa ou 4 juin 1983 ou Snaesco

☐ oui - animation ☐ oui - la 1966 ☐ oui - les hôpitaux privés - 1951

Etes ce au moins un des bénévoles de l'association à suivre une formation en 2022

A vous de remplir les champs qui vous correspondent. Vous devez aller jusqu'en bas de la page.

Attention - les lettres Acepp Nationale et les mels

Pour les associations des lettres sont envoyées par l'Acepp nationale aux mels suivants

- l'email de connexion (déjà renseigné dans les coordonnées)
- l'email de contact ACEPP salarié "Contact Acepp salarié"
- l'email de contact Acepp bénévole "Contact Acepp bénévole"

Vous n'êtes pas obligé de renseigner les 2 mels "contacts"

Ensuite cliquez sur **continuer**

Etape 6 - Validation du montant à régler

Vous arrivez sur cette page

The screenshot displays the 'Validation du montant à régler' (Validation of the amount to be paid) page on the Acepp website. The page has a blue header with the 'ACEPP' logo. The main content area is divided into several sections:

- Adhésion 2023**: A section with a 'Modifier mon adhésion' button. It lists the items included in the subscription: 'Association ACEPP30', 'Association déclarée (35€+total des dépenses x 0.002) y compris l'abonnement à 1 Gazette', and 'Complément d'abonnement à la gazette de l'Acepp (5 exemplaires de chaque numéro)'. The total amount is displayed as 490,00 €.
- Récapitulatif**: A summary section showing 'Adhésion 2023' for 490,00 € and a 'Payer 490,00 €' button.
- Montant du panier**: A blue bar showing the total amount of 490,00 €.
- Email de confirmation envoyé à**: A section showing the email 'grenouilletdeborah@gmail.com' with a 'Modifier' button.
- Participer à une autre collecte**: A button to participate in another collection.
- Paiement en ligne**: A section with a '3D Secure' logo and the text 'Tous les paiements en ligne sont protégés par le 3D-Secure.'

C'est le récapitulatif de votre adhésion.

Si vous êtes d'accord cliquez sur **Payer**

Etape 7 - Régler

Vous devez maintenant choisir votre mode de règlement.

On vous propose trois modes de règlement

- par carte bancaire et alors "N'oubliez pas d'accepter les CGUV de Asso connect"
- par chèque
- par virement (choisir autre)

☒ Payer la totalité par carte bancaire

VISA

Mastercard

Amex

Numéro de la carte

1234 5678 9012 3456

Date d'expiration

MM/AA

CVC / CVV

3 chiffres

Nom sur la carte

J. Smith

Autres moyens de paiement

☐ Chèque

☐ Autre

☐ J'accepte les CGUV de AssoConnect

Payer 490,00 €

N'oubliez pas d'accepter les CGUV de Assoconnect si vous choisissez paiement par CB.

Si vous choisissez Le paiement par CB

Comment choisissez-vous de payer ?

Recommandé

☒ Payer la totalité par carte bancaire

VISA

Mastercard

Amex

Numéro de la carte

1234 5678 9012 3456

Date d'expiration

MM/AA

CVC / CVV

3 chiffres

Nom sur la carte

J. Smith

Autres moyens de paiement

Total à payer

490,00 €

Qu'est-ce que AssoConnect ?

Depuis 2014, AssoConnect développe un logiciel qui **simplifie le quotidien des responsables associatifs**, notamment une offre 100% gratuite pour collecter des paiements.

En passant moins de temps sur la gestion, ils en ont plus pour développer les projets de leur association !

Les associations changent le monde, AssoConnect s'occupe du reste !

En savoir +

Le paiement par chèque

☒ Chèque



Adhésion 2023 : Pour les paiements par chèques à envoyer : Acepp 29 rue du Charolais
75012 Paris Pour les paiements par virement : Crédit coopératif - IBAN FR76 4255 9100
0008 0028 7769 048 BIC : CCOPFRPPXXX

N'oubliez pas de préciser au dos du chèque la référence qui vous sera communiqué dans le mel de confirmation (#9208792 dans notre exemple)

Le paiement par virement

☒ Autre

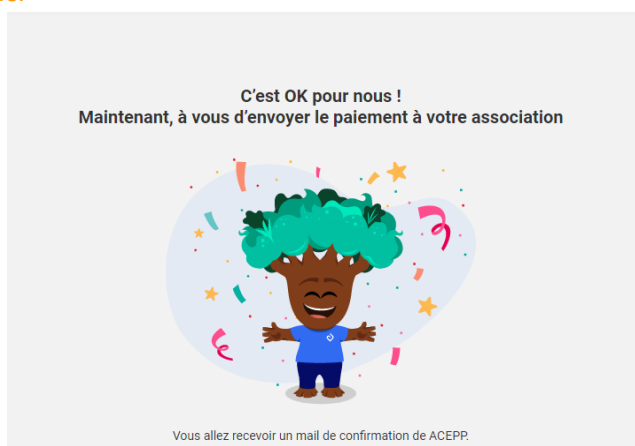
Adhésion 2023 : Pour les paiements par chèques à envoyer : Acepp 29 rue du Charolais
75012 Paris Pour les paiements par virement : Crédit coopératif - IBAN FR76 4255 9100
0008 0028 7769 048 BIC : CCOPFRPPXXX

Confirmer

En fonction du mode de règlement choisi les instructions apparaîtront. (coordonnées de la carte, adresse pour le chèque ou RIB pour les virements)

N'oubliez pas de préciser dans la référence du virement qui vous sera communiqué dans le mel de confirmation (#9208792 dans notre exemple)

Ensuite cliquez sur **confirmer**



Etape 8 - Réception d'un mail de confirmation envoyé par la plateforme

Vous recevrez un mail de confirmation du formulaire à l'adresse Email indiquée sur cette page. (la même qui vous a servi à créer votre mot de passe)

Bonjour,

Votre inscription à **Adhésion 2023** a été prise en compte et est maintenant valide.
Message de **ACEPP** :

*Bonjour,
Nous avons bien reçu votre formulaire d'adhésion.
Lorsque nous recevrons le paiement vous recevrez une facture acquittée qui validera
votre adhésion.
Bonne journée.*

Adhésion 2023

Récapitulatif de l'opération

Montant de l'opération **490,00 EUR**
Réf de l'opération: #9208792

Détails de l'opération

Nom	Association ACEPP30
Montant	490,00 EUR
Prestation	Association déclarée (35€+total des dépenses x 0.002) y compris l'abonnement à 1 Gazette Complément d'abonnement à la gazette de l'Acepp (5 exemplaires de chaque numéro)

Détail du règlement

Montant à régler **490,00 EUR**

Vous recevrez un justificatif de paiement enregistré par « ACEPP »

Etape 9 - l'enregistrement définitif de votre adhésion

L'Acepp vous fera parvenir notamment une facture acquittée faisant état de votre adhésion dès que nous aurons réuni votre inscription et votre règlement.

Le reversement à la fédération de 50 % sera calculé par la suite.

En cas de problème : un mel à info@acepp.asso.fr

Etape 10 - revenir sur son compte pour modifier les informations

Pour revenir sur votre compte cliquer sur [Connexion à la plateforme](#)



The screenshot shows the top navigation bar with 'ACCUEIL' and 'SE CONNECTER' links. Below the bar, the main heading reads 'Vous êtes sur le site dédié pour adhérer en ligne.' Two links are provided: 'Accéder au site grand public : www.acepp.asso.fr' and 'Accéder au site "adhérents" : www.acepp.asso.fr/adherents'.

Cliquez sur [Se connecter](#)



The 'Connexion' form includes a title 'Connexion' and two input fields: 'Votre adresse email' (containing 'grenouilletdeborah@gmail.com') and 'Votre mot de passe ACEPP' (masked with dots). Below the password field are two links: 'Afficher le mot de passe' and 'Mot de passe perdu ?'. A 'Connexion' button is at the bottom.

Vous arrivez sur la page de connexion.

Connectez vous avec l'adresse email renseignée lors de l'inscription et le mot de passe créé lors de l'étape 3.

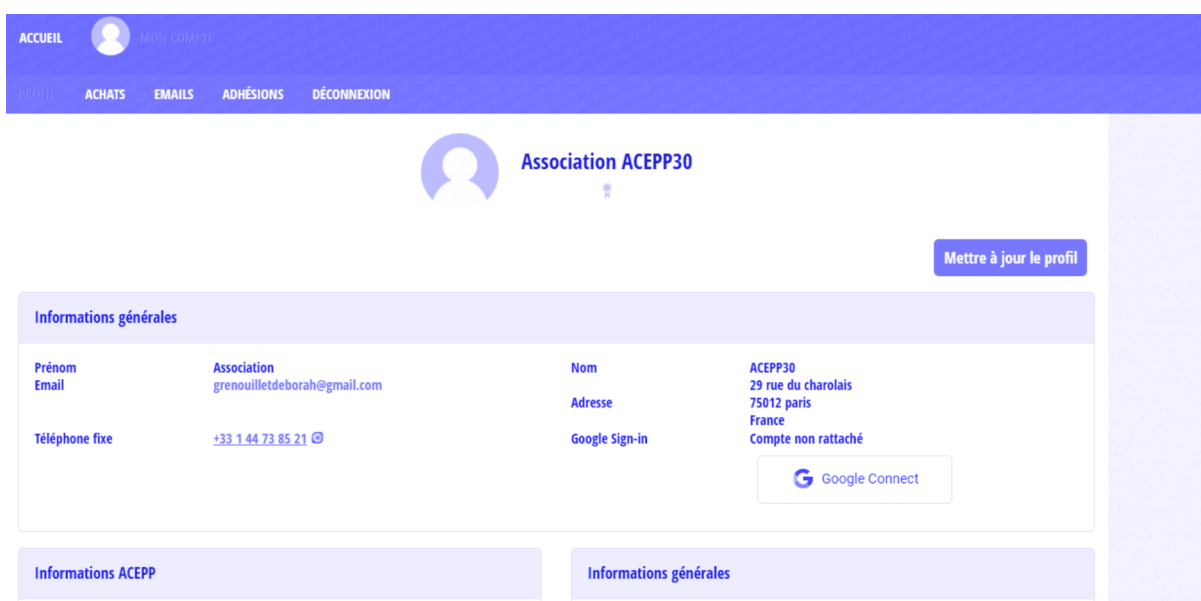
Cliquez sur [Connexion](#)

Vous arrivez sur la page d'accueil.



Cliquez sur **Mon compte**

Vous êtes sur votre profil.



Vous pouvez maintenant modifier vos informations.

Rappel - **les lettres Acepp Nationale et les mels**

Pour les associations des lettres sont envoyées par l'Acepp nationale aux mels suivants

- l'email de connexion (déjà renseigné dans les coordonnées)
- l'email de contact ACEPP salarié "Contact Acepp salarié"
- l'email de contact Acepp bénévole "Contact Acepp bénévole"

Vous n'êtes pas obligé de renseigner les 2 mels "contacts"

Cliquez sur **Mettre à jour le profil**

Une fois vos informations mises à jour, cliquez à nouveau sur **Mettre à jour le profil** pour valider.

Vos informations sont à jour.

En cas de soucis, un e-mail à info@acepp.asso.fr.